


PLAN PEDAGÓGICO DE APRENDIZAJE AL HOGAR 2020
5° Básico

Profesor Jefe	Fernanda Muñoz Cádiz	Horario de atención a estudiantes	De lunes a viernes de 9:00 a 17:00 hrs.	Correo Electrónico	fernandacadiz2020@gmail.com
----------------------	----------------------	--	---	---------------------------	--

Profesor	Asignatura	Correo Electrónico
Damaris González	Lenguaje; Ciencias Naturales; Historia; Tecnología	profedama.gonzalez.h@gmail.com
Laura Robles	Artes Visuales y Religión	septimobasicocap2020@gmail.com
Iliana Esquivel	Inglés	inglesbasicap@gmail.com
Loreto Candia	Educación Física y salud	candia.loreto@gmail.com
Miguel Jiménez Labra	Educación Física y salud	migjimenezl@gmail.com
Edelvys Avilés	Música	edelav35@yahoo.es
Fernanda Muñoz	Matemática; Consejo de Curso/Orientación	fernandacadiz2020@gmail.com

Fecha	Asignatura/ Articulación	OA	Indicadores de Evaluación	Criterio de priorización de los OA			Actividad	Evaluación		Apoyo Pedagógico
				IM	IN	SI		FOR	SUM	
Lunes 5	Lenguaje/Religión	OA 14 Escribir creativamente narraciones que tengan una estructura clara; utilicen conectores adecuados.* OA15 Escribir artículos informativos desarrollando una idea central por párrafos.*	Escribir un texto informativo, la noticia. Integrar cada parte de su estructura, como: epígrafe, título, baja, lead y cuerpo. Respetar las reglas ortográficas.		X	X	Objetivo: Redactar una noticia de un tema escogido grupalmente, integrando su estructura e intención comunicativa Actividad 1.Reunirse en salas de grupos. (se solicita responsabilidad en la asistencia para trabajar en grupos) 2. Avanzar en el epígrafe,bajada o subtítulo y lead.		X	Clases Zoom a las 10:00 horas. Revisar sitio micap.cl
	Matemática	OA22: Conocer y comprender el cálculo del área del triángulo		X			Contenidos a tratar: - Concepto de triángulo - Altura del triángulo - Fórmula para calcular el área de un triángulo			Clase Zoom Lunes 05 de octubre, 15:00 horas. link en www.micap.cl

	Artes Visuales	<p>OA 4</p> <p>Analizar e interpretar obras de arte y diseño en relación con la aplicación del lenguaje visual, contextos, materiales, estilos u otros.</p>	<p>Se invita a los alumnos a buscar objetos de diseño en revistas y clasificarlos según el área del diseño a la que pertenecen.</p> <p>› Construyen sus ropas, usando los materiales, herramientas y procedimientos seleccionados.</p> <p>Todo con material desechable, presentan bocetos.</p>			X	 <p>Estos modelos son ejemplos, puedes buscar y hacer lo que tú quieras</p>		<p>Materiales:</p> <p>Revistas muy coloridas, pegamento, tijeras, envases vacíos de ramitas, papas fritas, caramelos etc. Esto lo puedes hacer en block o croquera</p> <p>Una vez realizada la envías</p> <p>Séptimobasicocap2020@gmail.com</p>
Martes 6	Sociedad de Menores	Dedica tu propósito y vive la misión		X	X	X	Programa de desarrollo espiritual junto al capellán desde las 9:00 am por plataforma zoom		Conexión Zoom 9:00 horas
	Educación Física y Salud	OA.06: Ejecutar actividades físicas de intensidad moderada a vigorosa que	Ejercicios de manipulación general (manos y pies)	X			Inicio: Conexión, saludo inicial, calentamiento y elongaciones.	X	<p>MARTES 11:00 A 11:45</p> <p>Unirse a la reunión Zoom</p>

		desarrollen la condición física por medio de la práctica de ejercicios, estableciendo metas de superación personal.	Series de ejercicios HMB físicos. ejecutar Series de lanzamientos y atrapadas. ejecutar circuitos de saltos, giros y equilibrios.				Desarrollo: Ejercicios físicos para mejorar la condición física y las habilidades motoras básicas. Series de lanzamientos y atrapadas. circuitos de saltos, giros y equilibrios. Final: Movilidad articular y elongaciones. oración de despedida.			https://adventistas.zoom.us/j/91058511797?pwd=REJBM2xiWkxPYjNTUm1VVzArcUIYZz09 ID de reunión: 910 5851 1797 Código de acceso: 986607
	Matemática	OA22: Resolver ejercicios que involucren área de un triángulo		X			Contenidos a tratar: <ul style="list-style-type: none"> - Se trabaja el cuaderno de ejercicios páginas:69-70 - Formar grupos de trabajo 			Cuaderno de ejercicios páginas: 69-70 Clase Zoom Martes 06 de octubre, 12:00 horas. link en www.micap.cl
Miércoles 7	Ciencias Naturales	OA 1 Reconocer y explicar que los seres vivos están formados por una o más células y que estas se organizan en tejidos, órganos y sistemas.	Explicar por medio de una previa investigación un sistema del cuerpo humano. Dar a conocer características esenciales, incorporando ejemplos y fotografías.	X	X		Objetivo: Disertar sobre los sistemas que componen el cuerpo humano. Disertaciones en pareja con una duración de tiempo de 4 a 5 minutos por equipo. Cada equipo será evaluado por medio de una rúbrica.		X	Clases Zoom a las 10:00 horas Revisar sitio micap.cl

	Consejo de Curso/Orientación	Compañerismo y respeto hacia el otro		X	X	X	Momento de contención emocional al estudiante, es por eso que el consejo de curso es liderado por dos de ellos que realizan juegos, el monitor es el profesor jefe			Clase zoom a las 12:00 horas, link en www.micap.cl
	Inglés	OA 03 Escuchar textos orales y aplicar estrategias para apoyar la comprensión, por ejemplo: - Hacer predicciones. - Escuchar con un propósito. - Establecer relaciones con conocimientos previos. - Focalizar la atención en palabras y/o expresiones clave. -	Reconoce el uso del presente simple y presente continuo para describir personajes y situaciones.		x	x	<p>English zoom</p> <p><u>Student book</u></p> <p><u>Listen and reading, page: 78</u></p> <p><u>Encontrarás en Google Classroom , guías , videos y otros materiales que te ayudarán a complementar tu aprendizaje.</u></p> <p><u>CÓDIGO 5to : lkcdfiz</u></p> <p>Topic: ENGLISHZOOM 5° Y 6°</p> <p><u>Time: Miércoles – 15:00 hrs</u></p> <p><u>Join Zoom Meeting</u></p> <p><u>https://adventistas.zoom.us/j/94681159298?pwd=d1BMS1hodyt5c0ppUnFFWWJEV3dZZz09</u></p> <p><u>Meeting ID: 946 8115 9298</u></p>	x		<p>Videos</p> <p>PPT</p> <p>Libro del estudiante</p>


							Passcode: 097452			
Jueves 8	Historia y Geografía	OA1 Explicar los viajes de descubrimiento de Cristóbal Colón, Hernando de Magallanes y otro explorador. Sus rutas, avances tecnológicos, dificultades y desafíos de la tribulación en las navegaciones.		X	X		Objetivo: Repasar contenidos de viajes de exploración en el descubrimiento de América. Responder Oralmente ¿Qué aprendimos en la clase anterior? ¿qué establece la Bula Inter Caetera? ¿Qué es lo que cambia el tratado de Tordesillas? ¿Por qué el 12 de Octubre es feriado en el calendario? Actividad 1. Desarrollar guía de repaso para evaluación. Próxima clase evaluación formativa de proceso. Enviar profedama.gonzalez.h@gmail.com			Clases Zoom a las 10:00 horas. Revisar sitio micap.cl
	Lenguaje/ Religión	OA 14 Escribir creativamente narraciones que tengan una estructura clara; utilicen conectores adecuados.*	Escribir un texto informativo, la noticia. Integrar cada parte de su estructura, como: epígrafe,		X	X	Objetivo: Redactar una noticia de un tema escogido grupalmente, integrando su estructura e intención comunicativa Intervención reflexión inicial profesora Laura Robles. Actividad		X	Clases Zoom a las 14:00 horas. Revisar sitio micap.cl

		<p>OA15</p> <p>Escribir artículos informativos desarrollando una idea central por párrafos.*</p>	<p>título, baja, lead y cuerpo.</p> <p>Respetar las reglas ortográficas.</p>				<p>1.Reunirse en salas de grupos. (se solicita responsabilidad en la asistencia para trabajar en grupos)</p> <p>2. Redactar el cuerpo de la noticia Intervención Co-deocencia Picopedagogía.</p> <p>Próxima clase se termina la redacción de la noticia.</p>			
<p>Viernes 9</p>	<p>Educación Tecnológica</p>	<p>OA3</p> <p>Elaborar un objeto tecnológico para resolver problemas y aprovechar oportunidades*</p>			X		<p>Objetivo: Fabricar un juguete para niños ciegos.</p> <p>Actividad</p> <ul style="list-style-type: none"> Esta linda actividad está enfocada en ayudar por medio de la creación de un juguete para niños ciegos. Debes considerar que el juguete lo podrán tocar y escuchar.Esto quiere decir que debe tener relieves y sonido para estimular sus sentidos. <p><u>Algunos ejemplos:</u></p>		X	<p>Libre disposición de materiales, todo se ajusta a la creación de su juguete.</p>
	<p>Música</p>	<p>OA4</p> <p>Cantar al unísono y cánones simples, entre</p>	<p>Identifican las figuras rítmicas aprendidas y las reconocen al trabajar con partituras.</p>	X	X	X	<p>Reconocer las figuras rítmicas aprendidas y trabajar con partituras. Percuten ejercicios rítmicos leyendo partitura.</p>	X	X	<p>Guía Pausa Musical 9 con instrucciones y enlaces de you-tube.</p>



		otros y tocar instrumentos de percusión y melódicos OA 05 Improvisar y crear ideas musicales con diversos medios sonoros con un propósito dado, utilizando las cualidades del sonido y elementos del lenguaje musical.	Percuten ejercicios rítmicos leyendo partitura							
--	--	---	--	--	--	--	--	--	--	--


Fecha	Asignatura/ Articulación	OA	Indicadores de Evaluación	Criterio de priorización de los OA			Actividad	Evaluación		Apoyo Pedagógico
				IM	IN	SI		FOR	SUM	
Lunes 12	Lenguaje/ Religión Matemática	Feriado legal Encuentro de dos mundos								


	Artes Visuales									
Martes 13	Sociedad de Menores	Dedica tu propósito y vive la misión		X	X	X	Programa de desarrollo espiritual junto al capellán desde las 9:00 am por plataforma zoom			Conexión Zoom 9:00 horas
	Educación Física y Salud	OA.06: Ejecutar actividades físicas de intensidad moderada a vigorosa que desarrollen la condición física por medio de la práctica de ejercicios, estableciendo metas de superación personal.	Ejercicios de manipulación general (manos y pies) Series de ejercicios HMB físicos. ejecutar Series de lanzamientos y atrapadas. ejecutar circuitos de saltos, giros y equilibrios.	X			Inicio: Conexión, saludo inicial, calentamiento y elongaciones. Desarrollo: Ejercicios físicos para mejorar la condición física y las habilidades motoras básicas. Series de lanzamientos y atrapadas. circuitos de saltos, giros y equilibrios. Final: Movilidad articular y elongaciones. oración de despedida.			MARTES 11:00 A 11:45 Unirse a la reunión Zoom https://adventistas.zoom.us/j/91058511797?pwd=REJBM2xiWkxPYjNTUm1VVzArcUIYZz09 ID de reunión: 91058511797 Código de acceso: 986607
	Matemática	OA7: Demostrar que comprenden las fracciones propias y fracciones equivalentes		X			Contenidos a tratar: <ul style="list-style-type: none"> - Numerador y denominador - Fracción propia - Fracciones equivalentes - Recta numérica Desarrollar páginas del cuaderno de ejercicios: 82-83-84			Cuaderno de ejercicios: 82-83-84 Clase Zoom Martes 13 de octubre, 12:00 horas. link en www.micap.cl

Miércoles 14	Ciencias Naturales	OA 1 Reconocer y explicar que los seres vivos están formados por una o más células y que estas se organizan en tejidos, órganos y sistemas	Explicar por medio de una previa investigación un sistema del cuerpo humano. Dar a conocer características esenciales, incorporando ejemplos y fotografías.	X	X		Objetivo: Disertar sobre los sistemas que componen el cuerpo humano. Disertaciones en pareja con una duración de tiempo de 4 a 5 minutos por equipo. Cada equipo será evaluado por medio de una rúbrica.		X	Clases Zoom a las 10:00 horas Revisar sitio micap.cl
	Consejo de Curso/ Orientación	Compañerismo y respeto hacia el otro		X	X	X	Momento de contención emocional al estudiante, es por eso que el consejo de curso es liderado por dos de ellos que realizan juegos, el monitor es el profesor jefe			Clase zoom a las 12:00 horas, link en www.micap.cl
	Inglés	OA 15 Utilizar los pasos del proceso de escritura (organizar ideas, redactar, revisar, editar, publicar), recurriendo a herramientas como diccionario en línea y procesador de texto para: - Escribir oraciones simples y párrafos breves de	identificamos las profesiones y escribimos bajo la imagen correspondiente.		x	x	English zoom Read and complete in class - Activity book page, 40,41,42 Encontrarás en Google Classroom , guías, videos y otros materiales que te ayudarán a complementar tu aprendizaje. <u>CÓDIGO 5to : lkcdflz</u> Topic: ENGLISHZOOM 5° Y 6° Time: Miércoles – 15:00 hrs	x		Videos PPT Libro del estudiante Libro de actividades

Viernes 16	Educación Tecnológica	<h2 style="margin: 0;">DÍA DEL PROFESOR</h2> 
	Música	

Fecha	Asignatura/ Articulación	OA	Indicadores de Evaluación	Criterio de priorización de los OA			Actividad	Evaluación		Apoyo Pedagógico
				IM	IN	SI		FOR	SUM	
Lunes 19	Lenguaje/ Religión	OA 14 Escribir creativamente narraciones que tengan una estructura clara; utilicen conectores adecuados.*	Escribir un texto informativo, la noticia. Integrar cada parte de su estructura, como: epígrafe, título, baja, lead y cuerpo. Respetar las reglas ortográficas.		X	X	Objetivo: Redactar una noticia de un tema escogido grupalmente, integrando su estructura e intención comunicativa Actividad 1.Reunirse en salas de grupos. (se solicita responsabilidad en la asistencia para trabajar en grupos) 2. Hoy se termina la redacción del cuerpo de la noticia y se afinan los últimos detalles.		X	Clases Zoom a las 10:00 horas. Revisar sitio micap.cl


		OA15 Escribir artículos informativos desarrollando una idea central por párrafos.				Próx clase entrega y presentación grupal de su trabajo.			
	Matemática	OA7: Evaluar proceso de aprendizaje de contenidos tratados en clases	Identificar numerador y denominador en una fracción Encontrar fracciones equivalentes con amplificación y simplificación	X		Contenidos a tratar: - Responde 3 preguntas correspondientes a contenidos tratados en clases anteriores - Retroalimentación de contenidos	X		Cuestionario google forms} Clase Zoom Lunes 19 de octubre, 15:00 horas. link en www.micap.cl
	Artes Visuales / Consejo de Curso	OA 4 Analizar e interpretar obras de arte y diseño en relación con la aplicación del lenguaje visual, contextos, materiales, estilos u otros.	El diseño de vestuario se ocupa de la creación de ropa y accesorios dentro de las influencias culturales y sociales de una época específica. Los estudiantes continúan trabajando en su proyecto de			X  Los modelos pueden variar, esto es un ejemplo solamente, puedes realizar otra cosa.			Materiales: Papel de diario, botón, pegamento, tijeras, glitter, papel blanco, cartulinas lápiz y cartulina. Una vez realizada la envías Séptimobasicocap2020@gmail.com

			<p>diseño de ropa, en esta sesión.</p> <p>Cada diseñador tiene su propio estilo y crea prendas originales, se entrega trabajo finalizado.</p> <p>Materiales:</p>				 <p>CLASE SE REALIZARÁ EN CONEXIÓN ZOOM EL DÍA MIÉRCOLES 21 DE OCTUBRE EN CONSEJO DE CURSO (DEBE ASISTIR CON LOS MATERIALES SOLICITADOS)</p>			
Martes 20	Sociedad de Menores	Dedica tu propósito y vive la misión		X	X	X	Programa de desarrollo espiritual junto al capellán desde las 9:00 am por plataforma zoom			Conexión Zoom 9:00 horas
	Educación Física y Salud	OA.06: Ejecutar actividades físicas de intensidad moderada a vigorosa que desarrollen la condición física por medio de la práctica de ejercicios, estableciendo metas de superación personal.	<p>Ejercicios de manipulación general (manos y pies)</p> <p>Series de ejercicios HMB físicos.</p> <p>ejecutar Series de lanzamientos y atrapadas.</p> <p>ejecutar circuitos de saltos, giros y equilibrios.</p>	X			<p>Inicio: Conexión, saludo inicial, calentamiento y elongaciones.</p> <p>Desarrollo: Ejercicios físicos para mejorar la condición física y las habilidades motoras básicas.</p> <p>Series de lanzamientos y atrapadas.</p> <p>circuitos de saltos, giros y equilibrios.</p> <p>Final: Movilidad articular y elongaciones. oración de despedida.</p>			<p>MARTES 11:00 A 11:45</p> <p>Unirse a la reunión Zoom</p> <p>https://adventistas.zoom.us/j/91058511797?pwd=REJBM2xiWkxPYjNTUm1VVzArcUIYZz09</p> <p>ID de reunión: 910 5851 1797</p> <p>Código de acceso: 986607</p>




	Matemática	OA8: Demostrar que comprenden las fracciones impropias y números mixtos		X			Contenidos a tratar: <ul style="list-style-type: none"> - Fracción impropia - Número mixto - Recta numérica Desarrollar páginas del cuaderno de ejercicios: 88-89		Cuaderno de ejercicios: 88-89 Clase Zoom Martes 20 de octubre, 12:00 horas. link en www.micap.cl
Miércoles 21	Ciencias Naturales	OA 1 Reconocer y explicar que los seres vivos están formados por una o más células y que estas se organizan en tejidos, órganos y sistemas	Identificar los niveles de organización biológica y sus funciones. Identificar organismos unicelulares y pluricelulares. Reconocer un sistema del cuerpo humano, mencionar sus características y funciones.	X	X		Objetivo: Evaluación formativa de proceso. Indicaciones: 1. La plataforma para evaluación será Google Forms, link se enviará a sus correos. 2. La modalidad será por medio de preguntas con alternativas y de desarrollo. 3. Los plazos serán entregados en clases.	X	Clases Zoom a las 10:00 horas. Revisar sitio micap.cl
	Consejo de Curso/Orientación Artes	Compañerismo y respeto hacia el otro		X	X	X	Se realizara clase de Artes, junto a la Prof. Laura Robles. Materiales: Papel de diario, botón, pegamento, tijeras, glitter, papel blanco, cartulinas lápiz y cartulina.		Clase zoom a las 12:00 horas, link en www.micap.cl


	Inglés	<p>OA : 06</p> <p>Leer y demostrar comprensión de textos relacionados con temas conocidos, del contexto inmediato, de otras asignaturas o de otras culturas, que contengan las siguientes funciones: - Identificar y expresar cantidades. - Solicitar, dar, contrastar y justificar información. - Expresar gustos, preferencias. - Describir ocupaciones.</p>	<p>Lee y comprende ,responde usando la palabra más adecuada para la pregunta.</p>		x	x	<p>English zoom</p> <p>Student book page, 78</p> <p>Activity book page, 40,41,42</p> <p>Prueba en línea, se socializarán las preguntas en clase para que de forma individual puedan acceder a responderlas, todo será en referencia a las páginas trabajadas anteriormente.</p> <p>Forma a evaluar: 10 preguntas con alternativas múltiples y para completar.</p> <p>Topic: ENGLISHZOOM 5° Y 6°</p> <p>Time: Miércoles – 15:00 hrs</p> <p>Join Zoom Meeting</p> <p>https://adventistas.zoom.us/j/94681159298?pwd=d1BMS1hodyt5c0ppUnFFWWJEV3dZ Zz09</p> <p>Meeting ID: 946 8115 9298</p> <p>Passcode: 097452</p>	x	<p>Videos</p> <p>PPT</p> <p>Libro del estudiante</p> <p>Libro de actividades</p> <p>Google form / quizzy</p>
--	---------------	--	---	--	---	---	---	---	---




<p>Jueves 22</p>	<p>Historia y Geografía</p>	<p>OA1</p> <p>Explicar los viajes de descubrimiento de Cristóbal Colón, Hernando de Magallanes y otro explorador. Sus rutas, avances tecnológicos, dificultades y desafíos de la tribulación en las navegaciones</p>	<p>Explicar las razones de expansión europea.</p> <p>Identificar los viajes de Exploración de Cristóbal Colón representando a España, y otros exploradores.</p> <p>Mencionar las dificultades en las navegaciones.</p> <p>Explicar la Bula Inter Caetera y el Tratado de Tordesillas.</p>	<p>X</p>	<p>X</p>		<p>Objetivo: Evaluación formativa de proceso.</p> <p>Indicaciones:</p> <p>1. La plataforma para evaluación será Google Forms, link se enviará a sus correos.</p> <p>2. La modalidad será por medio de preguntas con alternativas y de desarrollo.</p> <p>3. Los plazos serán entregados en clases.</p>	<p>x</p>		<p>Clases Zoom a las 10:00 horas.</p> <p>Revisar sitio micap.cl</p>
	<p>Lenguaje/ Religión</p>	<p>OA 14</p> <p>Escribir creativamente narraciones que tengan una estructura clara; utilicen conectores adecuados.*</p>	<p>Escribir un texto informativo, la noticia.</p> <p>Integrar cada parte de su estructura, como: epígrafe, título, baja, lead y cuerpo.</p> <p>Respetar las reglas ortográficas.</p>		<p>X</p>	<p>X</p>	<p>Objetivo: Exponer trabajo grupal sobre “la noticia”.</p> <p>Intervención reflexión inicial profesora Laura Robles</p> <p>Actividad</p> <p>Cada grupo mostrará brevemente su trabajo final a sus compañeros.</p> <p>Evaluación grupal por medio de rúbrica.</p> <p>Intervención Co-deocencia Picopedagogía.</p>			<p>Clases Zoom a las 14:00 horas.</p> <p>Revisar sitio micap.cl</p>


		OA15 Escribir artículos informativos desarrollando una idea central por párrafos.								
Viernes 23	Educación Tecnológica	OA3 Elaborar un objeto tecnológico para resolver problemas y aprovechar oportunidades*			X		<p>Objetivo: Fabricar un juguete para niños ciegos.</p> <p>Actividad</p> <ul style="list-style-type: none"> • Esta linda actividad está enfocada en ayudar por medio de la creación de un juguete para niños ciegos. • Debes considerar que el juguete lo podrán tocar y escuchar. Esto quiere decir que debe tener relieves y sonido para estimular sus sentidos. <p><u>Algunos ejemplos:</u></p>  <p>Próxima clase entrega de juguete.</p>		X	Libre disposición de materiales, todo se ajusta a la creación de su juguete.
	Música	OA4 Cantar al unísono y cánones	Identifican las figuras rítmicas aprendidas y las reconocen al	X	X	X	Reconocer las figuras rítmicas aprendidas y trabajar con partituras. Percuten ejercicios rítmicos leyendo partitura.	X	X	Guía Pausa Musical 9 con instrucciones

		<p>simples, entre otros y tocar instrumentos de percusión y melódicos</p> <p>OA 05 Improvisar y crear ideas musicales con diversos medios sonoros con un propósito dado, utilizando las cualidades del sonido y elementos del lenguaje musical.</p>	<p>trabajar con partituras.</p> <p>Percuten ejercicios rítmicos leyendo partitura</p>							<p>y enlaces de youtube.</p>
--	--	--	---	--	--	--	--	--	--	-------------------------------------

Fecha	Asignatura/ Articulación	OA	Indicadores de Evaluación	Criterio de priorización de los OA			Actividad	Evaluación		Apoyo Pedagógico
				IM	IN	SI		FOR	SUM	
Lunes 26	Lenguaje/ Religión						 <p>Pausa digital</p> <p>Semana para ponerse al día en tareas y/o trabajos de la asignatura.</p>			
	Matemática						 <p>Pausa digital</p> <p>Semana para ponerse al día en tareas y/o trabajos de la asignatura.</p>			
	Artes Visuales									

							Esta semana es pausa virtual, aprovecha de ponerte al día con las actividades.			
Martes 27	Sociedad de Menores						Pausa Digital, nos vemos en nuestro próximo encuentro!! Bendiciones!!			
	Educación Física y Salud							X	MARTES 11:00 A 11:45 Unirse a la reunión Zoom https://adventistas.zoom.us/j/91058511797?pwd=REJBM2xiWkxPYjNTUm1VVzArcUIYZz09 ID de reunión: 910 5851 1797 Código de acceso: 986607	
	Matemática						 Pausa Digital Semana para ponerse al día en tareas y/o trabajos de la asignatura.			

<p>Miércoles 28</p>	<p>Ciencias Naturales</p>					 <p>Pausa digital</p> <p>Semana para ponerse al día en tareas y/o trabajos de la asignatura.</p>			
	<p>Consejo de Curso/Orientación</p>					 <p>Pausa Digital, nos vemos la próxima semana!!!!</p>			
	<p>Inglés</p>					<p>Estimado estudiante , aprovecha la semana de desconexión y ponte al día en las tareas que tengas pendientes. revisa las planificaciones anteriores.</p> <p>Puedes dirigirte también a google classroom a revisar los videos que te ayudarán en la pronunciación y a complementar tu aprendizaje.</p>  <p>bendiciones.</p>			

Jueves 29	PRUEBA PAEE LENGUAJE Y MATEMÁTICA									
Viernes 30	Educación Tecnológica						 <p>Pausa digital</p> <p>Semana para ponerse al día en tareas y/o trabajos de la asignatura.</p>			
	Música						Pausa digital			